



### Tandemventil, Schweiß-Konfiguration

- Voll integriert in die Prozess-Regelsysteme von Bürkert
- Qualitätszertifizierungen FDA/3 A

Im Datenblatt beschriebene Produktvarianten können von der Produktdarstellung und -beschreibung abweichen.

#### Kombinierbar mit

	<b>Typ SV02</b> Membranen	▶
	<b>Typ 2036</b> Robolux Mehrwege-Membranventil, pneumatisch betätigt	▶
	<b>Typ 8690</b> Pneumatische Ansteuerung zur dezentralen Automatisierung von Prozessventilen ELEMENT	▶
	<b>Typ 8691</b> Steuerkopf zur dezentralen Automatisierung von Prozessventilen ELEMENT	▶
	<b>Typ 8692</b> Digitaler elektropneumatischer Stellungsregler für den integrierten Anbau an Prozessregelventile	▶
	<b>Typ 8098</b> FLOWave SAW-Durchflussmesser	▶

#### Typ-Beschreibung

Die geschweißten Bürkert-Tandemventil für SAP (Sterile Access Port) und GMP (Good Manufacturing Practice) sind für die Steuerung hochreiner, steriler, aggressiver oder abrasiver Medien geeignet. Die Konfiguration besteht aus zwei geschweißten Ventilgehäusen. Sie sind vollständig entleerbar und werden entweder pneumatisch oder per Hand betätigt.

Die erforderliche Konfiguration kann auf zwei Arten gewählt werden. Die erste bezieht sich auf die Geometrie und den Gehäuse- und Membranwerkstoff. Die zweite bezieht sich auf Gehäusegröße, Anschlüsse und Oberflächengüte.

Das Ventil ist kombinierbar mit Positioner- und PID-Regler, Hubbegrenzung, elektrischem Stellungsrückmelder, pneumatischem Pilotventil.

## Inhaltsverzeichnis

<b>1. Allgemeine technische Daten</b>	<b>3</b>
<hr/>	
<b>2. Zulassungen und Konformitäten</b>	<b>5</b>
2.1. Allgemeine Hinweise .....	5
2.2. Konformität .....	5
2.3. Normen .....	5
2.4. Explosionsschutz .....	5
2.5. Lebensmittel und Getränke/Hygiene .....	5
2.6. Sonstige.....	5
Zertifikate .....	5
TA Luft.....	6
<hr/>	
<b>3. Werkstoffe</b>	<b>6</b>
3.1. Bürkert resistApp .....	6
3.2. Werkstoffangaben .....	6
Variante mit ELEMENT-Antrieb (Typ 2103) .....	6
Variante mit CLASSIC-Antrieb (Typ 2031) .....	7
Variante mit INOX-Antrieb (Typ 2063) .....	8
Variante mit handbetätigtem Antrieb (Typ 3233).....	9
Variante mit handbetätigtem Antrieb (Typ 2933 – Basic) .....	9
Variante mit handbetätigtem Antrieb (Typ 2973 – Full Function).....	10
3.3. Beispiel für lieferbare Membranwerkstoffe.....	10
<hr/>	
<b>4. Produktanschlüsse</b>	<b>11</b>
4.1. Konfiguration .....	11
<hr/>	
<b>5. Leistungsbeschreibungen</b>	<b>13</b>
5.1. Mediumsdruck.....	13
Angaben für Steuerfunktion A.....	13
Pneumatik-Antrieb.....	13
Handbetätigter Antrieb.....	14
<hr/>	
<b>6. Bestellinformationen</b>	<b>14</b>
6.1. Bürkert eShop .....	14
6.2. Bürkert-Produktfilter .....	14
6.3. Bürkert-Produktanfrage-Formular .....	14

## 1. Allgemeine technische Daten

<b>Produkteigenschaften</b>	
<b>Werkstoff<sup>2)</sup></b>	
Ventilgehäuse aus Schmiedestahl (VS) <sup>1)</sup>	Geschmiedeter Edelstahl 1.4435 gemäß BN2 DIN EN 10222 - 5. F316L gemäß ASTM A182 / A182 m und 316L gemäß ASME BPE
Membran	EPDM (AD) <sup>1)</sup> , PTFE / EPDM (EA) <sup>1)</sup> , Advanced PTFE / EPDM (EU) <sup>1)</sup> , Laminat aus GYLON® und EPDM (ER) <sup>1)</sup>
<b>Antrieb</b>	
ELEMENT (Typ 2103)	Antrieb DN 08...65, PPS DN 65...100, Edelstahl 1.4308
	Antriebshülle DN 08...65, Edelstahl 1.4561 (316Ti) DN 65...100, Edelstahl 1.4308
CLASSIC (Typ 2031)	PPS, PA, Sockel aus Edelstahl 1.4308 / 1.4404
Edelstahl/INOX (Typ 2063)	Edelstahl 1.4404, Sockel aus Edelstahl 1.4308
Handbetätigt (Typ 2933)	Antrieb (Membransockel / Handrad) Edelstahl / PPS, Membrangröße 8...50 PPS / PPS, Membrangröße 15...50
Handbetätigt (Typ 2973)	Antrieb (Membransockel / Handrad) Edelstahl / PPS, Membrangröße 15...50
Handbetätigt (Typ 3233)	Antrieb (Membransockel / Handrad) PPS / PPS, Edelstahl / PPS oder Edelstahl / Edelstahl, Membrangröße 8...50 Edelstahl / Edelstahl, Membrangröße 65...100
Membrangröße	8...100
<b>Standardoberflächengüte</b>	
Ventilgehäuse aus Schmiedestahl (VS) <sup>1)</sup>	Innen elektropoliert: Ra ≤ 0,38 µm (NO17) <sup>1)</sup> (ASME BPE SF4 / DIN HE4) (außen Schmiedeoberfläche elektropoliert) Innen mechanisch poliert: Ra ≤ 0,5 µm (NO14) <sup>1)</sup> (ASME BPE SF1) (außen Schmiedeoberfläche)
Automatisierungskomponente	Rückmelder/Steuerköpfe/Stellungsregler/Prozessregler
<b>Leistungsdaten</b>	
Maximaler Steuerdruck (SF A)	Siehe „5.1. Mediumsdruck“ auf Seite 13
Steuerluftanschluss	Schlauchsteckverbinder Ø 6 mm/4 mm oder ¼", Gewinde G ½"/G ¼"
<b>Mediendaten</b>	
Betriebsmedium	Neutrale Gase und Flüssigkeiten, hochreine, sterile, aggressive oder abrasive Medien (siehe <b>Beständigkeitstabelle</b> ▶)
<b>Mediumstemperatur</b>	
EPDM (AD) <sup>1)</sup>	- 10...+ 143 °C (Dampfsterilisation + 150 °C für 60 min)
PTFE/EPDM (EA) <sup>1)</sup>	- 10...+ 130 °C (Dampfsterilisation + 140 °C für 60 min)
Advanced PTFE/EPDM (EU) <sup>1)</sup>	- 5...+ 143 °C (Dampfsterilisation + 150 °C für 60 min)
Laminat aus GYLON® und EPDM (ER) <sup>1)</sup>	- 5...+ 130 °C (Dampfsterilisation + 140 °C für 60 min)
Steuermedium	Neutrale Gase, Luft
<b>Produktanschlüsse</b>	
<b>Leitungsanschluss<sup>2)</sup></b>	
Nennweite <sup>2)</sup>	DN 06...DN 100 (½"...4")
<b>Ventilgehäuse aus Edelstahl<sup>2)</sup></b>	
Schweißanschluss <sup>2)</sup>	DIN EN ISO 1127 / ISO 4200 / DIN 11866 Reihe B DIN 11850 - 2 / DIN 11866 Reihe A / DIN EN 10357 Reihe A ASME BPE / DIN 11866 Reihe C
Clamp-Anschluss <sup>2)</sup>	DIN 32676 Reihe A (DIN-Rohr) DIN 32676 Reihe B (ISO-Rohr) ASME BPE

## Umgebung und Installation

### Umgebungstemperatur

#### ELEMENT

PPS/Edelstahl - 10...+ 60 °C<sup>4.)</sup>, autoklavierbar

#### CLASSIC

PPS, Antriebsgröße ≤ 80 mm + 5...+ 140 °C<sup>4.)</sup>

PPS, Antriebsgröße 100 mm, 125 mm + 5...+ 90 °C (kurz auf + 140 °C)<sup>4.)</sup>

PA, Antriebsgröße ≤ 125 mm - 10...+ 60 °C<sup>4.)</sup>

PA, Antriebsgröße ≥ 175 mm - 10...+ 50 °C<sup>4.)</sup>

#### INOX

Edelstahl 0...+ 80 °C, autoklavierbar

#### Handbetätigt

Typ 2933, Edelstahl / PPS, PPS / PPS - 10...+ 130 °C (kurzzeitig bis + 150 °C), autoklavierbar

Typ 2973, Edelstahl / PPS, PPS / PPS - 10...+ 130 °C (kurzzeitig bis + 150 °C), autoklavierbar

Typ 3233, PPS / PPS 0...+ 130 °C (kurzzeitig...+ 150 °C)<sup>4.)</sup>

Typ 3233, Edelstahl / PPS 0...+ 130 °C (kurzzeitig...+ 150 °C)<sup>4.)</sup>

Typ 3233, Edelstahl / Edelstahl - 10...+ 140 °C (kurzzeitig bis + 150 °C)<sup>4.)</sup>

1.) Diese Angaben sind Bestandteil des Produktschlüssels.

2.) Weitere Varianten sind auf Anfrage erhältlich.

3.) Bei Ventilgehäusen aus Kunststoff Temperatureingrenzung durch Gehäusewerkstoff möglich

4.) Für Standardvariante, Varianten mit höheren Temperaturen möglich

## 2. Zulassungen und Konformitäten

### 2.1. Allgemeine Hinweise

- Die im Folgenden genannten Zulassungen bzw. Konformitäten müssen bei Anfragen zwingend genannt werden. Nur so kann sichergestellt werden, dass das Produkt alle vorgeschriebenen Eigenschaften erfüllt.
- Nicht alle bestellbaren Gerätevarianten können mit den genannten Zulassungen bzw. Konformitäten geliefert werden.


### 2.2. Konformität

Das Produkt ist konform zu den EU-Richtlinien entsprechend der EU-Konformitätserklärung.


### 2.3. Normen

Die angewandten Normen, mit denen die Konformität mit den EU-Richtlinien nachgewiesen wird, sind in der EU-Baumusterprüfbescheinigung und/oder der EU-Konformitätserklärung nachzulesen.

### 2.4. Explosionsschutz

Zulassung	Beschreibung
	<b>Optional: Explosionsschutz (gültig für den variablen Code PX50)</b> Als Kategorie- 2-Gerät geeignet für Zone 1/21 und Zone 2/22.

### 2.5. Lebensmittel und Getränke/Hygiene

Konformität	Beschreibung
FDA	<b>FDA – Code of Federal Regulations</b> Die Membranen aus den Werkstoffen EPDM (AD), PTFE/EPDM (EA), Advanced PTFE/EPDM (EU) und Laminat aus GYLON® und EPDM (ER) entsprechen in ihrer Zusammensetzung dem Code of Federal Regulations, veröffentlicht durch die FDA (Food and Drug Administration, USA).
USP	<b>United States Pharmacopeial Convention (USP)</b> Die Membranen aus den Werkstoffen EPDM (AD), PTFE/EPDM (EA), Advanced PTFE/EPDM (EU) und Laminat aus GYLON® und EPDM (ER) sind gemäß USP Class VI getestet.
	<b>EG-Verordnung 1935/2004 des Europäischen Parlaments und des Rates</b> Die Membranen aus den Werkstoffen EPDM (AD), PTFE/EPDM (EA), Advanced PTFE/EPDM (EU) und Laminat aus GYLON® und EPDM (ER) sind in ihrer Zusammensetzung für die Anwendung mit Lebensmitteln und Getränken geeignet (gemäß EG-Verordnung 1935/2004/EC).

### 2.6. Sonstige

#### Zertifikate

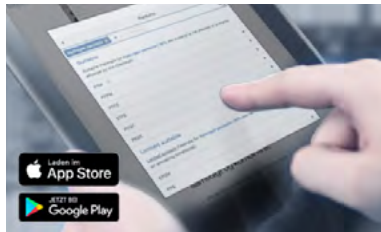
Zertifikat
<ul style="list-style-type: none"> <li>• Materialprüfzeugnis gemäß DIN EN 10204 - 3.1</li> <li>• Oberflächenrauigkeitsprüfung gemäß DIN EN 10204 - 3.1</li> <li>• Rissprüfung gemäß DIN EN 10204 - 3.1</li> <li>• Testbericht gemäß DIN EN 10204 - 2.2</li> <li>• Membranbescheinigung gemäß DIN EN 10204 - 2.1</li> <li>• Zertifikat des Schweißverfahrens</li> </ul>

TA Luft

Konformität	Beschreibung
TA Luft	Technische Anleitung zur Reinhaltung der Luft (gültig für den variablen Code PM01)

### 3. Werkstoffe

#### 3.1. Bürkert resistApp



#### Bürkert resistApp – Beständigkeitstabelle

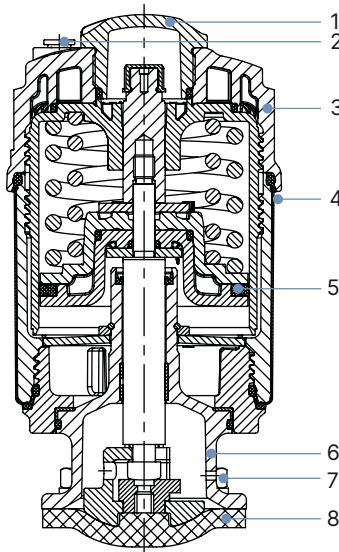
Sie möchten die Zuverlässigkeit und Langlebigkeit der Werkstoffe in Ihrem individuellen Anwendungsfall sicherstellen? Verifizieren Sie Ihre Kombination aus Medien und Werkstoffen auf unserer Website oder in unserer resistApp.

[Jetzt chemische Beständigkeit prüfen](#)

#### 3.2. Werkstoffangaben

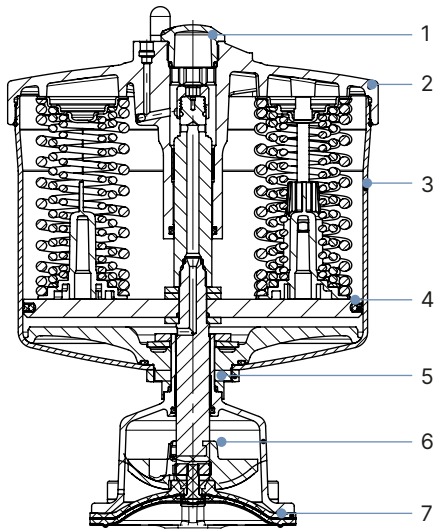
Variante mit ELEMENT-Antrieb (Typ 2103)

Membrangröße: 08...65



Nr.	Element	Werkstoff
1	Klarsichthaube	Polysulfon PSU
2	Steuerluftanschlüsse	Schlauchsteckverbinder PP (Standard) Gewinde 1/8" Edelstahl 1.4305 (auf Anfrage)
3	Antriebsdeckel	PPS
4	Hülle	Edelstahl 1.4561 (316Ti)
5	Kolbendichtung	FKM
6	Sockel	Edelstahl 1.4308
7	Schrauben	Edelstahl
8	Membran	EPDM (AD), PTFE/EPDM (EA), Advanced PTFE/EPDM (EU), Laminat aus GYLON® und EPDM (ER)

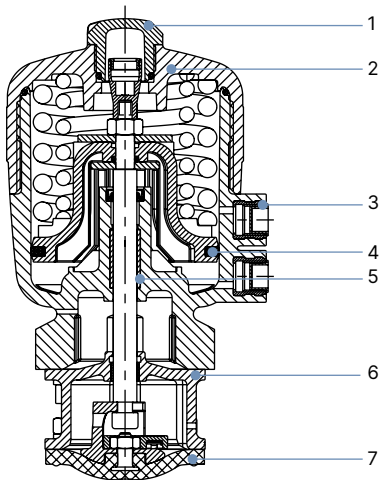
**Membrangröße: 65...100**



Nr.	Element	Werkstoff
1	Klarsichthaube	Polysulfon PSU
2	Antriebsdeckel	Edelstahl 1.4308
3	Laufbuchse	Edelstahl 1.4404
4	Kolbendichtung	FKM
5	Mutter	Edelstahl 1.4301
6	Membransockel	Edelstahl CF3M
7	Membran	EPDM (AD), PTFE/EPDM (EA), Advanced PTFE/EPDM (EU), Laminat aus GYLON® und EPDM (ER)

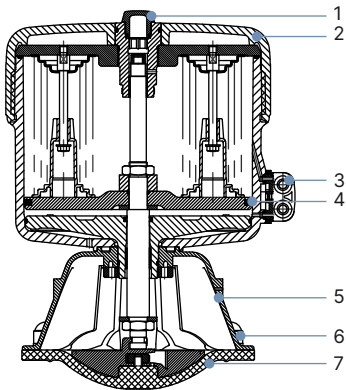
**Variante mit CLASSIC-Antrieb (Typ 2031)**

**Membrangröße: 08...65**



Nr.	Element	Werkstoff
1	Klarsichthaube	Polysulfon PSU
2	Deckel	Polyphenylsulfid PPS (Standard) Polyamid PA (auf Anfrage)
3	Steuerluftanschlüsse	Edelstahl 1.4305
4	Kolbendichtung	FKM
5	Buchse	Sinter-Metall
6	Schnittstelle	Edelstahl 1.4404
7	Membran	EPDM (AD), PTFE/EPDM (EA), Advanced PTFE/EPDM (EU), Laminat aus GYLON® und EPDM (ER)

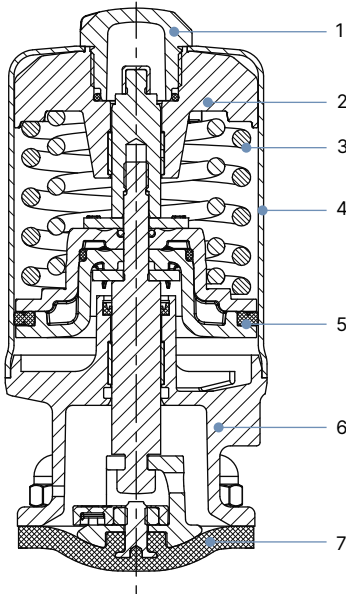
**Membrangröße: 65...100**



Nr.	Element	Werkstoff
1	Klarsichthaube	Polysulfon (Antriebsgröße 40...125) Polycarbonat (Antriebsgröße 175...225)
2	Antrieb	Polyphenylensulfid PPS (Antriebsgröße 40...125) Polyamid PA (Antriebsgröße 175...225)
3	Steuerluftanschlüsse	Edelstahl 1.4305
4	Kolbendichtung	FKM (Antriebsgröße 40...125) NBR (Antriebsgröße 175...225)
5	Sockel	Edelstahl 1.4404 (Antriebsgröße 40...125) Edelstahl 1.4308 (Antriebsgröße 175...225)
6	Schrauben	Edelstahl
7	Membran	EPDM (AD), PTFE/EPDM (EA), Advanced PTFE/EPDM (EU), Laminat aus GYLON® und EPDM (ER)

**Variante mit INOX-Antrieb (Typ 2063)**

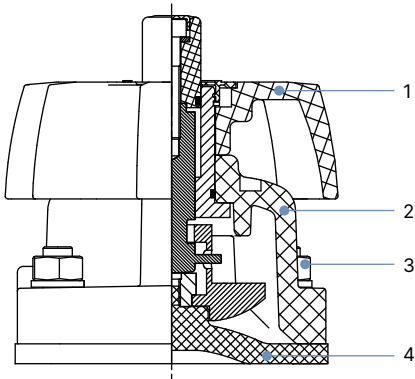
**Membrangröße: 08...50**



Nr.	Element	Werkstoff
1	Klarsichthaube	Polysulfon PSU
2	Federauflage	Edelstahl 1.4308
3	Feder	EN10270 - 2 FDSiCr
4	Antriebshülle	Edelstahl 1.4404 (316L)
5	Kolbendichtung	FKM
6	Antriebsboden (Membransockel)	Edelstahl 1.4308
7	Membran	EPDM (AD), PTFE/EPDM (EA), Advanced PTFE/EPDM (EU), Laminat aus GYLON® und EPDM (ER)

**Variante mit handbetätigtem Antrieb (Typ 3233)**

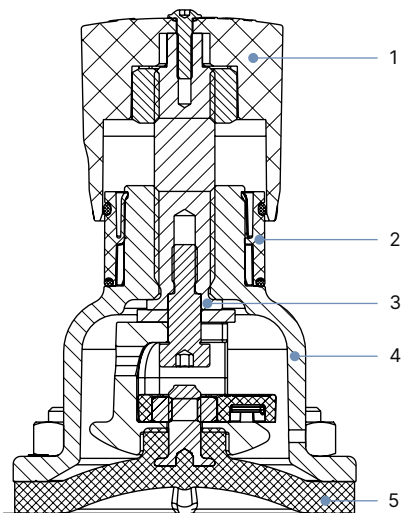
**Membrangröße 08...100**



Nr.	Element	Werkstoff
1	Klarsichthaube	Membrangröße 15...50: Polyoxymethylen Membrangröße 65...100: Edelstahl
2	Handrad	Membrangröße 8...50: Polyphenylsulfid PPS (Edelstahl auf Anfrage) Membrangröße 65...100: Edelstahl
3	Sockel	Membrangröße 8...50: Polyphenylsulfid PPS (Edelstahl auf Anfrage) Membrangröße 65...100: Edelstahl
4	Membran	EPDM (AD), PTFE/EPDM (EA), Advanced PTFE/EPDM (EU), Laminat aus GYLON® und EPDM (ER)

**Variante mit handbetätigtem Antrieb (Typ 2933 – Basic)**

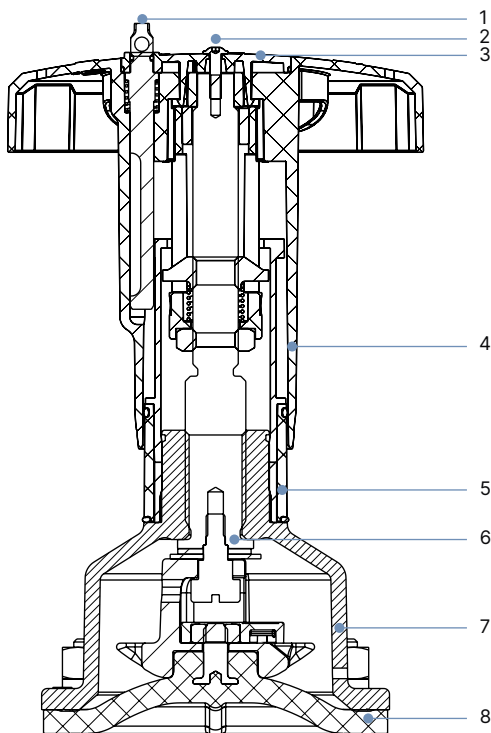
**Membrangröße 08...50**



Nr.	Element	Werkstoff
1	Handrad	Polyphenylsulfid (PPS)
2	Optische Stellungsanzeige	Polyamide (PA)
3	Ventilspindel	Edelstahl 1.4305
4	Membransockel	Edelstahl 1.4308, Polyphenylsulfid (PPS)
5	Membran	EPDM (AD), PTFE/EPDM (EA), Advanced PTFE/EPDM (EU), Laminat aus GYLON® und EPDM (ER)

**Variante mit handbetätigtem Antrieb (Typ 2973 – Full Function)**

Membrangröße 15...50



Nr.	Element	Werkstoff
1	Verriegelungsstift	Edelstahl 1.4305
2	Schraube	Edelstahl A2
3	Handraddeckel	Polyamide (PA)
4	Handrad	Polyphenylensulfid (PPS)
5	Optische Stellungsanzeige	Polyamide (PA)
6	Ventilspindel	Edelstahl 1.4305
7	Membransockel	Edelstahl 1.4308
8	Membran	EPDM (AD), PTFE/EPDM (EA), Advanced PTFE/EPDM (EU), Laminat aus GYLON® und EPDM (ER)

**3.3. Beispiel für lieferbare Membranwerkstoffe**

Die Membranen wurden entwickelt, um den einzigartigen Herausforderungen von hygienischen und sterilen Anforderungen gerecht zu werden. Bürkert bietet Membranen mit präziser Werkstoffzusammensetzung und hoher Genauigkeit an. Bürkert-Membranen sind aus einem breiten Werkstoffsortiment erhältlich, das sich bei Anwendungen in der Nahrungsmittel- und Getränkeindustrie, der Biotechnologie und der Pharmazeutik- und Kosmetikindustrie bewährt hat. Die Membranen werden während der Entwicklung und Produktion getestet, um die Zuverlässigkeit unter schwierigen Prozessbedingungen sicherzustellen.



- EPDM (AD)
- PTFE/EPDM (EA)
- Advanced PTFE/EPDM (EU)
- Laminat aus GYLON® und EPDM (ER)

Weitere Informationen entnehmen Sie unserem Flyer „Membran-Kompetenz für Anwendungen mit hygienischen Ansprüchen“ auf unserer [Website](#) ▶.

## 4. Produktanschlüsse

### 4.1. Konfiguration

Die folgenden Beispiele geben einen Einblick in unser Konfigurationsprogramm. Kundenspezifische Blocklösungen sind umsetzbar. Weitere Konfigurationen entnehmen Sie der **Blockbroschüre Typ 2034** ▶.

**Hinweis:**

SAP: Sterile Access Port

SAP1	SAP2	SAP3	SAP4
SAP5	SAP6	SAP7	SAP8
SAPA	SAPB	SAPC	SAPD

DTS 1000106224 DE Version: O Status: RL (released | freigegeben | valide) printed: 12.05.2026

**Hinweis:**

GMP: Good Manufacturing Practice

GMP1	GMP2	GMP3	GMP4
GMP5	GMP6	GMP7	GMP8
GMPA	GMPB		

DTS 1000106224 DE Version: O Status: RL (released | freigegeben | valide) printed: 12.05.2026

## 5. Leistungsbeschreibungen

### 5.1. Mediumsdruck

#### Angaben für Steuerfunktion A

##### Hinweis:

- Für niedrige Betriebsdrücke werden optional Varianten mit reduzierter Federkraft (EC04) empfohlen.
- Druckangaben [bar]: Überdruck zum Atmosphärendruck. Das Ventil schließt dynamisch gegen anstehenden maximalen Betriebsdruck.
- Angaben für Steuerfunktion B und I sind auf Anfrage erhältlich.

#### Pneumatik-Antrieb

Leitungsan- schluss DN		Membrangröße	Antriebsgröße Ø	Steuerdruck	Maximaler Betriebsdruck für Dichtwerkstoff	
[mm]	[Zoll]				EPDM, FKM	PTFE/EPDM und advanced PTFE/EPDM, Laminat aus GYLON® und EPDM
[mm]	[Zoll]		[mm]	[bar]	[bar]	[bar]
<b>ELEMENT-Antrieb</b>						
8	¼"	8	50 (D)	5,0...10	10	10
15	½"	15	50 (D)	5,0...10	7,5	–
			70 (M)	5,0...10	10	10
20	¾"	20	70 (M)	5,0...10	10	10
25	1"	25	70 (M)	5,0...10	6,5	4,5
			90 (N)	5,0...10	10	8
40	1½"	40	90 (N)	5,5...10	5,5	5 <sup>1)</sup>
			130 (P)	5,0...7	10	10
50	2"	50	130 (P)	5,0...7	8	7
65	2½"	65	130 (P)	5,0...7	5,5	3,5
			225(L)	5,0...7	8	8 <sup>5)</sup>
80	3"	80	225(L)	5,0...7	10	8
100	4"	100	225(L)	5,0...7	8	5,5
<b>CLASSIC-Antrieb</b>						
8	¼"	8	40 (C)	5,0...7	10	10
15	½"	15	50 (D)	5,0...7	8,5	–
			63 (E)	5,0...7	10	10
20	¾"	20	63 (E)	5,5...7	10	5
			80 (F)	5,0...7	10	10
25	1"	25	80 (F)	5,5...7	10	7,5
40	1¼"	40	100 (G)	5,5...7	6,5	6 <sup>2)</sup>
			125 (H)	5,5...7	10	10
50	2"	50	125 (H)	5,5...7	8	7
65	2½"	65	175 (K)	5,0...6	8	5
80	3"	80	175 (K)	5,0...6	5	3 <sup>4)</sup>
			225 (L)	5,0...6	10	7 <sup>3)</sup>
100	4"	100	225 (L)	5,0...6	8	4
<b>Edelstahl/INOX-Antrieb</b>						
8	¼"	8	32 (B)	5,5...10,5	10	6
15	½"	15	50 (D)	5,0...10,5	8,5	–
			70 (M)	5,0...10,5	10	10
20	¾"	20	70 (M)	5,0...10,5	10	10
25	1"	25	70 (M)	5,0...10,5	6,5	4,5
			90 (N)	5,0...10,5	10	8
40	1½"	40	90 (N)	5,5...10,5	5,5	5 <sup>1)</sup>
			130 (P)	5,0...7,5	10	10
50	2"	50	130 (P)	5,0...7,5	8	7

1.) Die Variante mit Laminat aus GYLON® und EPDM ist nicht erhältlich.

2.) Der maximale Betriebsdruck für Laminat aus GYLON® und EPDM beträgt 4 bar.

3.) Der maximale Betriebsdruck für Laminat aus GYLON® und EPDM beträgt 8,5 bar.

4.) Der Dichtheitswert gilt nur für Laminat aus GYLON® und EPDM (ER-Membrane), sonst 0 bar bei PTFE/EPDM und advanced PTFE/EPDM (EA- und EU-Membranen).

5.) Der maximale Betriebsdruck für Laminat aus GYLON® und EPDM beträgt 6,5 bar.

**Handbetätigter Antrieb**

Membrangröße	Antriebswerkstoff	Maximaler Betriebsdruck für Dichtwerkstoff EPDM, PTFE/EPDM, advanced PTFE/EPDM, Laminat aus GYLON® und EPDM
		[bar]
8...80	VA/VA	10
100	VA/VA	6
8...50	VA/PPS	10
8...40	PPS/PPS	10
50	PPS/PPS	7

**6. Bestellinformationen**

**6.1. Bürkert eShop**



**Bürkert eShop – Bequem bestellt und schnell geliefert**

Sie möchten Ihr gewünschtes Bürkert-Produkt oder Ersatzteil schnell finden und direkt bestellen? Unser Onlineshop ist rund um die Uhr für Sie erreichbar. Melden Sie sich gleich an und nutzen Sie die Vorteile.

[Jetzt online einkaufen](#)

**6.2. Bürkert-Produktfilter**



**Bürkert-Produktfilter – Schnell zum passenden Produkt**

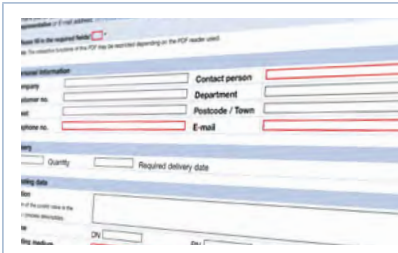
Sie möchten anhand Ihrer technischen Anforderungen einfach und bequem selektieren? Nutzen Sie den Bürkert-Produktfilter und finden Sie unseren passenden Artikel für Ihre Anwendung.

[Jetzt Produkte filtern](#)

**6.3. Bürkert-Produktanfrage-Formular**

**Hinweis:**

In unserem Produkthanfrage-Formular finden Sie eine komplette Erläuterung unseres Spezifikationsschlüssels.



**Bürkert-Produkthanfrage-Formular – Ihre Anfrage schnell und kompakt**

Sie möchten anhand Ihrer technischen Anforderungen eine gezielte Produkthanfrage stellen? Nutzen Sie hierfür unser Produkthanfrage-Formular. Dort finden Sie alle für Ihren Bürkert-Ansprechpartner relevanten Informationen. So können wir Sie optimal beraten.

[Jetzt Formular ausfüllen](#)

DTS 1000106224 DE Version: O Status: RL (released | freigegeben | valide) printed: 12.05.2026